

WYBORY DO RADY POWIATU					
-------------------------------	--	--	--	--	--

Okręg wyborczy nr:	*	2	Liczba mandatów:	*	6
--------------------	---	---	------------------	---	---

ZESTAWIENIE WYNIKÓW GŁOSOWANIA I PODZIAŁU MANDATÓW W OKRĘGU WYBORCZYM

Zestawienie wyników głosowania i podziału mandatów w okręgu wyborczym nr 2, utworzonym dla wyboru Rady Powiatu Wieruszowskiego sporządzone dnia 18 listopada 2014 przez Powiatową Komisję Wyborczą w Wieruszowie

Komisja stwierdza, że otrzymała protokoły głosowania od 15 obwodowych komisji wyborczych właściwych do przeprowadzenia głosowania w okręgu i na podstawie tych protokołów ustaliła następujące wyniki głosowania w okręgu:

1	Liczba wyborców uprawnionych do głosowania (<i>umieszczonych w spisie, z uwzględnieniem dodatkowych formularzy</i>) w chwili zakończenia głosowania	*	1	2	7	7	0
2	Liczba wyborców, którym wydano karty do głosowania (<i>liczba podpisów w spisie oraz adnotacje „odmowa podpisu”</i>)	*	*	7	4	2	6
3	Liczba wyborców głosujących przez pełnomocnika (<i>liczba kart do głosowania wydanych na podstawie otrzymanych przez komisję aktów pełnomocnictwa</i>)	*	*	*	*	1	9
4	Liczba wyborców, którym wysłano pakiety wyborcze	*	*	*	*	*	0
5	Liczba otrzymanych kopert zwrotnych	*	*	*	*	*	0
5a	Liczba kopert zwrotnych, w których nie było oświadczenia o osobistym i tajnym oddaniu głosu	*	*	*	*	*	0
5b	Liczba kopert zwrotnych, w których oświadczenie nie było podpisane przez wyborcę	*	*	*	*	*	0
5c	Liczba kopert zwrotnych, w których nie było koperty na kartę do głosowania	*	*	*	*	*	0
5d	Liczba kopert zwrotnych, w których znajdowała się niezaklejona koperta na kartę do głosowania	*	*	*	*	*	0
5e	Liczba kopert na kartę do głosowania wrzuconych do urny	*	*	*	*	*	0


Uwaga! Liczba z pkt. 5 nie może być większa od liczby z pkt. 4.

6	Liczba kart wyjętych z urny	*	*	7	4	2	5
6a	w tym liczba kart wyjętych z kopert na karty do głosowania	*	*	*	*	*	0

Uwaga! Liczba z pkt. 6 pomniejszona o liczbę z pkt. 6a powinna być równa liczbie z pkt. 2.

7	Liczba kart nieważnych (<i>innych niż urzędowo ustalone lub nieopatrzonych pieczęcią obwodowej komisji wyborczej</i>)	*	*	*	*	*	0
8	Liczba kart ważnych	*	*	7	4	2	5
9	Liczba głosów nieważnych (<i>z kart ważnych</i>)	*	*	1	2	6	0
10	Liczba głosów ważnych oddanych łącznie na wszystkie listy kandydatów (<i>z kart ważnych</i>)	*	*	6	1	6	5

260e1bb159a698f1e840451c091e0afb



Uwaga! Suma liczb z pkt. 9 i 10 musi być równa liczbie z pkt. 8.

11. Na poszczególne listy kandydatów i umieszczonych na nich kandydatów oddano następujące liczby głosów ważnych:

Lista nr 3 — KW Prawo i Sprawiedliwość

Liczba głosów ważnych oddanych na listę:	*	*	2	0	5	6
--	---	---	---	---	---	---

Na poszczególnych kandydatów z tej listy oddano następujące liczby głosów ważnych:

1	Nawrocki Jan Adam	*	*	*	4	9	0
2	Grzesiak Daniel Piotr	*	*	*	1	1	5
3	Dąbik Rafał Władysław	*	*	*	3	4	2
4	Szkudlarek Robert Andrzej	*	*	*	1	9	8
5	Ślęzak Zygmunt Ryszard	*	*	*	1	5	9
6	Białek Ewa Bożena	*	*	*	1	4	2
7	Szczepańska Agnieszka	*	*	*	*	8	6
8	Dębski Szymon Józef	*	*	*	1	5	3
9	Strzała Agnieszka	*	*	*	1	0	2
10	Pieprzyk Barbara	*	*	*	1	3	6
11	Psipsiński Krzysztof Zygmunt	*	*	*	*	6	5
12	Łukasik Agnieszka	*	*	*	*	6	8
	Razem	*	*	2	0	5	6

Uwaga! Suma głosów oddanych na wszystkich kandydatów z danej listy (rubryka „Razem”) równa się liczbie głosów ważnych oddanych na tę listę. Wyjątek od tej zasady może dotyczyć listy, na której znajduje się nazwisko kandydata skreślonego z listy.

Lista nr 4 — KW Platforma Obywatelska RP

Liczba głosów ważnych oddanych na listę:	*	*	1	1	7	3
--	---	---	---	---	---	---

Na poszczególnych kandydatów z tej listy oddano następujące liczby głosów ważnych:

1	Urbaś Mirosław Józef	*	*	*	2	9	3
2	Czajka Barbara Ewa	*	*	*	*	4	6
3	Krzyżanowski Mirosław Andrzej	*	*	*	2	9	4
4	Okoń-Wyder Nina Barbara	*	*	*	*	8	7

260e1bb159a698f1e840451c091e0afb

5	Majchrowicz Robert	*	*	*	*	7	5
6	Górka Krzysztof	*	*	*	*	3	8
7	Majchrzak Henryk Stanisław	*	*	*	*	4	7
8	Beljulji Maria Krystyna	*	*	*	*	5	2
9	Mielczarek Monika	*	*	*	*	4	0
10	Biskupski Rafał Marek	*	*	*	1	0	0
11	Chwałek Józef	*	*	*	*	6	7
12	Kuźnicka Dorota Barbara	*	*	*	*	3	4
Razem		*	*	1	1	7	3

Uwaga! Suma głosów oddanych na wszystkich kandydatów z danej listy (rubryka „Razem”) równa się liczbie głosów ważnych oddanych na tę listę. Wyjątek od tej zasady może dotyczyć listy, na której znajduje się nazwisko kandydata skreślonego z listy.

Lista nr 6 — KKW SLD Lewica Razem

Liczba głosów ważnych oddanych na listę:	*	*	1	0	1	7
--	---	---	---	---	---	---

Na poszczególnych kandydatów z tej listy oddano następujące liczby głosów ważnych:

1	Suwara Józef Kazimierz	*	*	*	4	1	6
2	Balińska Elżbieta Józefa	*	*	*	2	0	3
3	Kołodziej Radosław Andrzej	*	*	*	1	1	1
4	Spychała Anna Barbara	*	*	*	*	3	2
5	Kurdek Rajmund Józef	*	*	*	*	7	3
6	Kowalczyk Mirosława Anna	*	*	*	*	2	6
7	Mak Magdalena Katarzyna	*	*	*	*	2	8
8	Kopacka Edyta Anna	*	*	*	*	3	0
9	Szkudlarek Marcin Marek	*	*	*	*	*	2
10	Melewska Zdzisława Barbara	*	*	*	*	2	3
11	Kobiela Krzysztof Adam	*	*	*	*	7	3

200e1bb159a698f1e840451c091e0afb

Razem	*	*	1	0	1	7
-------	---	---	---	---	---	---

Uwaga! Suma głosów oddanych na wszystkich kandydatów z danej listy (rubryka „Razem”) równa się liczbie głosów ważnych oddanych na tę listę. Wyjątek od tej zasady może dotyczyć listy, na której znajduje się nazwisko kandydata skreślonego z listy.

Lista nr 13 — KWW Zgoda

Liczba głosów ważnych oddanych na listę:	*	*	1	9	1	9
--	---	---	---	---	---	---

Na poszczególnych kandydatów z tej listy oddano następujące liczby głosów ważnych:

1	Żóraw Andrzej	*	*	*	5	0	7
2	Chrobot Kazimiera Ewa	*	*	*	3	2	3
3	Kowalczyk Piotr	*	*	*	4	2	8
4	Trzeciak Ryszard Rafał	*	*	*	2	0	8
5	Posmyk Emilia Ewa	*	*	*	*	2	6
6	Kowalska Cecylia	*	*	*	*	4	7
7	Grzelak Anna Małgorzata	*	*	*	*	2	2
8	Faltyński Leszek Antoni	*	*	*	*	7	2
9	Samulski Hieronim	*	*	*	*	7	3
10	Udalski Rafał Zenon	*	*	*	*	7	2
11	Małyszka Henryka Stanisława	*	*	*	*	6	3
12	Okoń Barbara Małgorzata	*	*	*	*	7	8
	Razem	*	*	1	9	1	9

Uwaga! Suma głosów oddanych na wszystkich kandydatów z danej listy (rubryka „Razem”) równa się liczbie głosów ważnych oddanych na tę listę. Wyjątek od tej zasady może dotyczyć listy, na której znajduje się nazwisko kandydata skreślonego z listy.

260e1bb159a698f1e840451c091e0afb

12. Spośród komitetów wyborczych mających zarejestrowaną listę w okręgu warunek uzyskania co najmniej 5% głosów ważnych w skali powiatu i prawo do uczestniczenia w podziale mandatów w okręgu uzyskały listy następujących komitetów wyborczych:

1)	lista nr 3 KW Prawo i Sprawiedliwość	2056
2)	lista nr 4 KW Platforma Obywatelska RP	1173
3)	lista nr 6 KKW SLD Lewica Razem	1017
4)	lista nr 13 KWW Zgoda	1919

Podział mandatów pomiędzy listy kandydatów

13. Wyliczenie ilorazów wyborczych dla poszczególnych list kandydatów uczestniczących w podziale mandatów jest następujące (z dokładnością do czterech miejsc po przecinku):

Lista nr 3

Liczba głosów oddanych na listę nr 3 — $X = 2056$

Wyliczone ilorazy wyborcze:

$X:1 = 2\,056,0000$

$X:2 = 1\,028,0000$

$X:3 = 685,3333$

$X:4 = 514,0000$

$X:5 = 411,2000$

$X:6 = 342,6667$

$X:7 = 293,7143$

Lista nr 4

Liczba głosów oddanych na listę nr 4 — $X = 1173$

Wyliczone ilorazy wyborcze:

$X:1 = 1\,173,0000$

$X:2 = 586,5000$

$X:3 = 391,0000$

$X:4 = 293,2500$

$X:5 = 234,6000$

$X:6 = 195,5000$

$X:7 = 167,5714$

Lista nr 6

Liczba głosów oddanych na listę nr 6 — $X = 1017$

Wyliczone ilorazy wyborcze:

$X:1 = 1\,017,0000$

$X:2 = 508,5000$

$X:3 = 339,0000$

$X:4 = 254,2500$

$X:5 = 203,4000$

$X:6 = 169,5000$

X:7 = 145,2857

Lista nr 13

Liczba głosów oddanych na listę nr 13 — X= 1919

Wyliczone ilorazy wyborcze:

X:1 = 1 919,0000

X:2 = 959,5000

X:3 = 639,6667

X:4 = 479,7500

X:5 = 383,8000

X:6 = 319,8333

X:7 = 274,1429

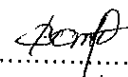
14. Szereg kolejno największych liczb (ilorazów wyborczych) jest następujący:

- 1) 2 056,0000 odpowiada liście nr 3
- 2) 1 919,0000 odpowiada liście nr 13
- 3) 1 173,0000 odpowiada liście nr 4
- 4) 1 028,0000 odpowiada liście nr 3
- 5) 1 017,0000 odpowiada liście nr 6
- 6) 959,5000 odpowiada liście nr 13
- 7) 685,3333 odpowiada liście nr 3


15. W związku z tym, iż ilorazy wyborcze równe ostatniej z liczb uszeregowanych (upoważniającej do przyznania mandatu) uzyskały lista -, pierwszeństwo do otrzymania mandatu uzyskała lista nr -, na którą oddano najwięcej głosów.
16. W związku z tym, iż ilorazy wyborcze równe ostatniej z liczb uszeregowanych (upoważniającej do przyznania mandatu) uzyskały lista -, i oddano na nie równą liczbę głosów, pierwszeństwo do otrzymania mandatu uzyskała lista nr -, na którą w większej liczbie obwodów oddano większą liczbę głosów.
17. Ponieważ pierwszeństwa do otrzymania nie można ustalić w sposób opisany w pkt 15 i 16 pierwszeństwo do uzyskania mandatu przez listę -, Komisja ustaliła w trybie losowania i mandat przypadł liście nr - .

Przy sporządzeniu protokołu obecni byli członkowie Komisji:

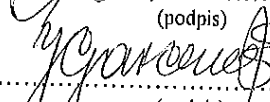
1 Bartoszek Dorota Jadwiga – CZŁONEK


.....
(podpis)


2 Boguś Karolina Paulina – CZŁONEK


.....
(podpis)


3 Garczarek Janina – CZŁONEK


.....
(podpis)


4 Dychto Mariusz Roman – ZASTĘPCA


.....
(podpis)

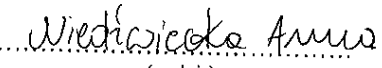
5 Bednarek Bolesław Kazimierz – CZŁONEK


.....
(podpis)

6 Załęska Dorota – PRZEWODNICZĄCY


.....
(podpis)

7 Niedźwiecka Anna Maria – CZŁONEK


.....
(podpis)

