

<b>WYBORY DO RADY POWIATU</b>					
-------------------------------	--	--	--	--	--

Okręg wyborczy nr:	*	3	Liczba mandatów:	*	5
--------------------	---	---	------------------	---	---

### ZESTAWIENIE WYNIKÓW GŁOSOWANIA I PODZIAŁU MANDATÓW W OKRĘGU WYBORCZYM

Zestawienie wyników głosowania i podziału mandatów w okręgu wyborczym nr 3, utworzonym dla wyboru Rady Powiatu Wieruszowskiego sporządzone dnia 18 listopada 2014 przez Powiatową Komisję Wyborczą w Wieruszowie

Komisja stwierdza, że otrzymała protokoły głosowania od 10 obwodowych komisji wyborczych właściwych do przeprowadzenia głosowania w okręgu i na podstawie tych protokołów ustaliła następujące wyniki głosowania w okręgu:

1	Liczba wyborców uprawnionych do głosowania ( <i>umieszczonych w spisie, z uwzględnieniem dodatkowych formularzy</i> ) w chwili zakończenia głosowania	*	*	9	8	5	1
2	Liczba wyborców, którym wydano karty do głosowania ( <i>liczba podpisów w spisie oraz adnotacje „odmowa podpisu”</i> )	*	*	5	0	8	2
3	Liczba wyborców głosujących przez pełnomocnika ( <i>liczba kart do głosowania wydanych na podstawie otrzymanych przez komisję aktów pełnomocnictwa</i> )	*	*	*	*	*	4
4	Liczba wyborców, którym wysłano pakiety wyborcze	*	*	*	*	*	0
5	Liczba otrzymanych kopert zwrotnych	*	*	*	*	*	0
5a	Liczba kopert zwrotnych, w których nie było oświadczenia o osobistym i tajnym oddaniu głosu	*	*	*	*	*	0
5b	Liczba kopert zwrotnych, w których oświadczenie nie było podpisane przez wyborcę	*	*	*	*	*	0
5c	Liczba kopert zwrotnych, w których nie było koperty na kartę do głosowania	*	*	*	*	*	0
5d	Liczba kopert zwrotnych, w których znajdowała się niezaklejona koperta na kartę do głosowania	*	*	*	*	*	0
5e	Liczba kopert na kartę do głosowania wrzuconych do urny	*	*	*	*	*	0


**Uwaga!** Liczba z pkt. 5 nie może być większa od liczby z pkt. 4.

6	Liczba kart wyjętych z urny	*	*	5	0	7	6
6a	w tym liczba kart wyjętych z kopert na karty do głosowania	*	*	*	*	*	0

**Uwaga!** Liczba z pkt. 6 pomniejszona o liczbę z pkt. 6a powinna być równa liczbie z pkt. 2.

7	Liczba kart nieważnych ( <i>innych niż urzędowo ustalone lub nieopatrzone pieczęcią obwodowej komisji wyborczej</i> )	*	*	*	*	*	0
8	Liczba kart ważnych	*	*	5	0	7	6
9	Liczba głosów nieważnych ( <i>z kart ważnych</i> )	*	*	1	1	5	1
10	Liczba głosów ważnych oddanych łącznie na wszystkie listy kandydatów ( <i>z kart ważnych</i> )	*	*	3	9	2	5

260e1bb159a698f1e840451c091e0afb
----------------------------------



**Uwaga!** Suma liczb z pkt. 9 i 10 musi być równa liczbie z pkt. 8.

11. Na poszczególne listy kandydatów i umieszczonych na nich kandydatów oddano następujące liczby głosów ważnych:

**Lista nr 3 — KW Prawo i Sprawiedliwość**

Liczba głosów ważnych oddanych na listę:	*	*	1	0	4	8
--	---	---	---	---	---	---

**Na poszczególnych kandydatów z tej listy oddano następujące liczby głosów ważnych:**

1	Pilarski Bohdan	*	*	*	1	3	4
2	Janik Ewa Marlena	*	*	*	1	3	4
3	Howis Maciej Mateusz	*	*	*	1	0	6
4	Zawieja Cecylia Łucja	*	*	*	*	4	6
5	Dratwa Andrzej Jan	*	*	*	2	4	0
6	Pichlak Aneta	*	*	*	*	5	3
7	Kucia Wiesław Bogusław	*	*	*	1	2	4
8	Siedlecka Aneta Katarzyna	*	*	*	1	4	7
9	Nawrot Sylwester Karol	*	*	*	*	6	4
	<b>Razem</b>	*	*	1	0	4	8

**Uwaga!** Suma głosów oddanych na wszystkich kandydatów z danej listy (rubryka „Razem”) równa się liczbie głosów ważnych oddanych na tę listę. Wyjątek od tej zasady może dotyczyć listy, na której znajduje się nazwisko kandydata skreślonego z listy.

**Lista nr 4 — KW Platforma Obywatelska RP**

Liczba głosów ważnych oddanych na listę:	*	*	*	4	9	1
--	---	---	---	---	---	---

**Na poszczególnych kandydatów z tej listy oddano następujące liczby głosów ważnych:**

1	Głowacka Beata Anna	*	*	*	*	7	0
2	Węgier Arkadiusz Stefan	*	*	*	*	6	7
3	Trzeciak Paweł Piotr	*	*	*	*	3	8
4	Grzana Jacek Janusz	*	*	*	*	2	1
5	Kuliga-Kmieciak Iwona Teresa	*	*	*	*	8	7
6	Woźna Monika	*	*	*	*	2	7
7	Faryś Grzegorz Adam	*	*	*	*	7	3

260e1bb159a698f1e840451e091e0afb

*[Handwritten signatures and marks]*

8	Matczak Dorota Antonina	*	*	*	*	2	5
9	Markiewicz Roman Stanisław	*	*	*	*	4	1
10	Trafarska Ewa Anna	*	*	*	*	4	2
Razem		*	*	*	4	9	1

**Uwaga!** Suma głosów oddanych na wszystkich kandydatów z danej listy (rubryka „Razem”) równa się liczbie głosów ważnych oddanych na tę listę. Wyjątek od tej zasady może dotyczyć listy, na której znajduje się nazwisko kandydata skreślonego z listy.

**Lista nr 6 — KKW SLD Lewica Razem**

Liczba głosów ważnych oddanych na listę:	*	*	*	3	8	9
--	---	---	---	---	---	---

**Na poszczególnych kandydatów z tej listy oddano następujące liczby głosów ważnych:**

1	Lis Marek Antoni	*	*	*	1	3	1
2	Siedlecka Mariola Maria	*	*	*	*	5	1
3	Śmiałek Adam	*	*	*	*	6	9
4	Krupop Maria	*	*	*	*	3	0
5	Druszcz Waldemar Piotr	*	*	*	*	2	1
6	Sadowa Jadwiga	*	*	*	*	1	2
7	Ostrycharz Krystyna Stanisława	*	*	*	*	1	2
8	Urbaniak Janusz Ludwik	*	*	*	*	*	6
9	Polaszczyk Anna Wioleta	*	*	*	*	*	7
10	Małycka Zbigniew Janusz	*	*	*	*	5	0
Razem		*	*	*	3	8	9

**Uwaga!** Suma głosów oddanych na wszystkich kandydatów z danej listy (rubryka „Razem”) równa się liczbie głosów ważnych oddanych na tę listę. Wyjątek od tej zasady może dotyczyć listy, na której znajduje się nazwisko kandydata skreślonego z listy.

**Lista nr 13 — KWW Zgoda**

Liczba głosów ważnych oddanych na listę:	*	*	1	9	9	7
--	---	---	---	---	---	---


**Na poszczególnych kandydatów z tej listy oddano następujące liczby głosów ważnych:**

1	Szymanek Andrzej Władysław	*	*	*	3	7	3
2	Zawada Piotr Paweł	*	*	*	2	1	9
3	Starek Ryszard Stanisław	*	*	*	3	9	0

260e1bb159a698f1e840451c091e0afb

4	Brząkała Bożena Maria	*	*	*	2	0	0
5	Wróbel Lucyna Teresa	*	*	*	*	4	2
6	Pazek Michał Maciej	*	*	*	2	3	1
7	Czapnik Lidia Bożena	*	*	*	*	4	5
8	Olek Mariola	*	*	*	*	4	3
9	Chmielewski Stanisław Andrzej	*	*	*	*	5	5
10	Mielczarek Zbigniew Kazimierz	*	*	*	3	9	9
	Razem	*	*	1	9	9	7

**Uwaga!** Suma głosów oddanych na wszystkich kandydatów z danej listy (rubryka „Razem”) równa się liczbie głosów ważnych oddanych na tę listę. Wyjątek od tej zasady może dotyczyć listy, na której znajduje się nazwisko kandydata skreślonego z listy.



12. Spośród komitetów wyborczych mających zarejestrowaną listę w okręgu warunek uzyskania co najmniej 5% głosów ważnych w skali powiatu i prawo do uczestniczenia w podziale mandatów w okręgu uzyskały listy następujących komitetów wyborczych:

- |    |                                      |      |
|----|--------------------------------------|------|
| 1) | lista nr 3 KW Prawo i Sprawiedliwość | 1048 |
| 2) | lista nr 13 KWW Zgoda                | 1997 |

**Podział mandatów pomiędzy listy kandydatów**

13. Wyliczenie ilorazów wyborczych dla poszczególnych list kandydatów uczestniczących w podziale mandatów jest następujące (z dokładnością do czterech miejsc po przecinku):

**Lista nr 3**

Liczba głosów oddanych na listę nr 3 — X= 1048

Wyliczone ilorazy wyborcze:

- X:1 = 1 048,0000
- X:2 = 524,0000
- X:3 = 349,3333
- X:4 = 262,0000
- X:5 = 209,6000
- X:6 = 174,6667

**Lista nr 13**

Liczba głosów oddanych na listę nr 13 — X= 1997

Wyliczone ilorazy wyborcze:

- X:1 = 1 997,0000
- X:2 = 998,5000
- X:3 = 665,6667
- X:4 = 499,2500
- X:5 = 399,4000
- X:6 = 332,8333

14. Szereg kolejno największych liczb (ilorazów wyborczych) jest następujący:


- 1) 1 997,0000 odpowiada liście nr 13
- 2) 1 048,0000 odpowiada liście nr 3
- 3) 998,5000 odpowiada liście nr 13
- 4) 665,6667 odpowiada liście nr 13
- 5) 524,0000 odpowiada liście nr 3
- 6) 499,2500 odpowiada liście nr 13


15. W związku z tym, iż ilorazy wyborcze równe ostatniej z liczb uszeregowanych (upoważniającej do przyznania mandatu) uzyskały lista - pierwszeństwo do otrzymania mandatu uzyskała lista nr -, na którą oddano najwięcej głosów.

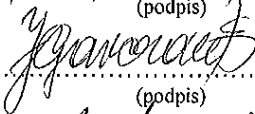
16. W związku z tym, iż ilorazy wyborcze równe ostatniej z liczb uszeregowanych (upoważniającej do przyznania mandatu) uzyskały lista -, i oddano na nie równą liczbę głosów, pierwszeństwo do otrzymania mandatu uzyskała lista nr -, na którą w większej liczbie obwodów oddano większą liczbę głosów.
17. Ponieważ pierwszeństwa do otrzymania nie można ustalić w sposób opisany w pkt 15 i 16 pierwszeństwo do uzyskania mandatu przez listę -, Komisja ustaliła w trybie losowania i mandat przypadł liście nr - .


Przy sporządzeniu protokołu obecni byli członkowie Komisji:


- 1 Bartoszek Dorota Jadwiga – CZŁONEK
- 2 Boguś Karolina Paulina – CZŁONEK
- 3 Garczarek Janina – CZŁONEK
- 4 Dychto Mariusz Roman – ZASTĘPCA
- 5 Bednarek Bolesław Kazimierz – CZŁONEK
- 6 Załęska Dorota – PRZEWODNICZĄCY
- 7 Niedźwiecka Anna Maria – CZŁONEK


  
.....  
(podpis)

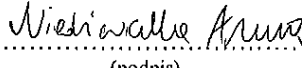
  
.....  
(podpis)

  
.....  
(podpis)

  
.....  
(podpis)

  
.....  
(podpis)

  
.....  
(podpis)

  
.....  
(podpis)

